


Personalfragebogen

für geringfügig (Minijob) oder kurzfristig Beschäftigte
(grau hinterlegte Felder sind vom Arbeitgeber auszufüllen)



Firma:

Name des Mitarbeiters

Personalnummer

Dieser Personalfragebogen dient zur Vorerfassung von Personaldaten für das Lexware-Lohnabrechnungsprogramm. Zur Wahrung der Aufbewahrungsfrist wird der ausgefüllte Personalfragebogen von dem Arbeitgeber / der lohnabrechnenden Stelle gespeichert.

Persönliche Angaben

Familienname ggf. Geburtsname		Vorname	
Straße und Hausnummer inkl. Anschriftenzusatz		PLZ, Ort	
Geburtsdatum		Geschlecht <input type="checkbox"/> männlich <input type="checkbox"/> weiblich	
Versicherungsnummer gem. Sozialvers. Ausweis			
Geburtsort, -land – <i>nur bei fehlender Versicherungs-Nr.</i>		Schwerbehindert <input type="checkbox"/> ja <input type="checkbox"/> nein	
Staatsangehörigkeit		Arbeitnehmernummer Sozialkasse – Bau	
IBAN <input type="checkbox"/> Barzahlung		BIC	

Beschäftigung


Eintrittsdatum	Ersteintrittsdatum	Beschäftigungsbetrieb							
Berufsbezeichnung		Ausgeübte Tätigkeit							
Höchster Schulabschluss <input type="checkbox"/> ohne Schulabschluss <input type="checkbox"/> Haupt-/Volksschulabschluss <input type="checkbox"/> Mittlere Reife/gleichwertiger Abschluss <input type="checkbox"/> Abitur/Fachabitur		Höchste Berufsausbildung <input type="checkbox"/> ohne beruflichen Ausbildungsabschluss <input type="checkbox"/> Anerkannte Berufsausbildung <input type="checkbox"/> Meister/Techniker/gleichwertiger Fachschulabschluss <input type="checkbox"/> Bachelor <input type="checkbox"/> Diplom/Magister/Master/Staatsexamen <input type="checkbox"/> Promotion							
Urlaubsanspruch (Kalenderjahr)	Wöchentl./Tägl. Arbeitszeit <input type="checkbox"/> Vollzeit <input type="checkbox"/> Teilzeit		Ggf. Verteilung d. wöchentl. Arbeitszeit (Std.)						
Kostenstelle Abt.-Nummer	Personengruppe		Mo	Di	Mi	Do	Fr	Sa	So
			Im Baugewerbe beschäftigt seit						

Status bei Beginn der Beschäftigung

<input type="checkbox"/> Arbeitnehmer/in	<input type="checkbox"/> Beamtin/Beamter	<input type="checkbox"/> Schulentlassene/r	<input type="checkbox"/> ALG-/Sozialhilfeempfänger/in
<input type="checkbox"/> Arbeitnehmer/in in Elternzeit	<input type="checkbox"/> Hausfrau/Hausmann	<input type="checkbox"/> Selbständige/r	<input type="checkbox"/> Studienbewerber/in
<input type="checkbox"/> Arbeitslose/r	<input type="checkbox"/> Schüler/in	<input type="checkbox"/> Student/in	<input type="checkbox"/> Wehr-/Zivildienstleistender
<input type="checkbox"/> Sonstige:			

Personalfragebogen

für geringfügig (Minijob) oder kurzfristig Beschäftigte
(grau hinterlegte Felder sind vom Arbeitgeber auszufüllen)



Firma:

Name des Mitarbeiters

Personalnummer

Steuer

Identifikationsnr.	Finanzamt-Nr.	Kinderfreibeträge	
Steuerklasse/Faktor	Konfession	Pauschalierung <input type="checkbox"/> 2% <input type="checkbox"/> 20%	Abwälzung an Arbeitnehmer <input type="checkbox"/> ja <input type="checkbox"/> nein

Sozialversicherung

Krankenversicherung <input type="checkbox"/> Gesetzlich <input type="checkbox"/> Privat	Name Krankenkasse/ Priv. Versicherung
UV-Gefahrentarif	DEÜV-Status
Nur bei geringfügig Beschäftigten:	<input type="checkbox"/> Antrag auf Befreiung von der Versicherungs- pflicht in der Rentenversicherung wurde gestellt.

Entlohnung

Bezeichnung	Betrag	Gültig ab	Stundenlohn	Gültig ab
Bezeichnung	Betrag	Gültig ab	Stundenlohn	Gültig ab

VWL - nur notwendig, wenn Vertrag vorliegt

Empfänger VWL	Betrag	AG-Anteil (Höhe mtl.)
	Seit wann	Vertragsnr.
IBAN	BIC	

Üben Sie weitere Beschäftigungen aus? ja nein

Angaben zu weiteren Beschäftigungen

(bei kurzfristig Beschäftigten auch zu Vorbeschäftigungen aus dem Vorjahr und beendete Beschäftigungen des aktuellen Jahres)

Zeitraum	Arbeitgeber	Art der Tätigkeit	Wöchentliche Arbeitszeit
von: bis:		<input type="checkbox"/> geringfügig entlohnt <input type="checkbox"/> nicht geringfügig entlohnt <input type="checkbox"/> kurzfristig beschäftigt	
von: bis:		<input type="checkbox"/> geringfügig entlohnt <input type="checkbox"/> nicht geringfügig entlohnt <input type="checkbox"/> kurzfristig beschäftigt	

Ergibt die Zusammenrechnung der monatlichen Arbeitsentgelte mehr als EUR 450? ja nein


(Hinweis für den Arbeitgeber: Sozialversicherungsrechtliche Beurteilung prüfen)

Bescheinigungen elektronisch annehmen (Bea)

Ich widerspreche der elektronischen Übermittlung von Arbeits- und Nebeneinkommensbescheinigungen an die Bundesagentur für Arbeit

Personalfragebogen

für geringfügig (Minijob) oder kurzfristig Beschäftigte
(grau hinterlegte Felder sind vom Arbeitgeber auszufüllen)



Firma:

Name des Mitarbeiters

Personalnummer

Angaben zu den Arbeitspapieren

Arbeitsvertrag	<input type="checkbox"/> liegt vor	Bescheinigung der privaten Krankenversicherung	<input type="checkbox"/> liegt vor
Beschein. über LSt.-Abzug/ Beschäftigungstage bei Vorarbeitgebern	<input type="checkbox"/> liegt vor	VWL-Vertrag	<input type="checkbox"/> liegt vor
SV-Ausweis	<input type="checkbox"/> liegt vor	Schul-/Studienbescheinigung	<input type="checkbox"/> liegt vor
Antrag Befreiung RV-Pflicht	<input type="checkbox"/> liegt vor	Schwerbehindertenausweis	<input type="checkbox"/> hat vorgelegen
		Unterlagen Sozialkasse Bau/Maler	<input type="checkbox"/> liegt vor

Erklärung des Arbeitnehmers: Ich versichere, dass die vorstehenden Angaben der Wahrheit entsprechen. Ich verpflichte mich, meinem Arbeitgeber alle Änderungen, insbesondere in Bezug auf weitere Beschäftigungen (in Bezug auf Art, Dauer und Entgelt) unverzüglich mitzuteilen.

Datum

Unterschrift Arbeitnehmer

Datum

Bei Minderjährigen Unterschrift
des gesetzlichen Vertreters

Datum

Unterschrift Arbeitgeber